



























Poder de 3

Logra los \$50 | Enseña los \$50 | Repite

- Completa con lápiz y actualiza esta tabla al principio, a mediados y al final de cada mes.
- Resalta las áreas en las que debes centrarte (por ejemplo, nuevos inscritos, clientes con autoenvío (LRP)).
- ¿Cuál es tu próximo objetivo de Poder de 3? (encierra una opción en un círculo): \$50, \$250, \$1500. ¿Cómo llegarás?

	\$50	\$250	\$1500	
	<div style="text-align: center;">  </div> <div style="text-align: center;">  </div> <hr/> NOMBRE	<div style="text-align: center;">  </div> <div style="text-align: center;">  </div> <hr/> NOMBRE	<div style="text-align: center;">  </div> <div style="text-align: center;">  </div> <hr/> NOMBRE	<div style="text-align: center;">  </div> <div style="text-align: center;">  </div> <hr/> NOMBRE
<div style="text-align: center;">  </div> <div style="text-align: center;">  </div> <hr/> TU NOMBRE	<div style="text-align: center;">  </div> <div style="text-align: center;">  </div> <hr/> NOMBRE	<div style="text-align: center;">  </div> <div style="text-align: center;">  </div> <hr/> NOMBRE	<div style="text-align: center;">  </div> <div style="text-align: center;">  </div> <hr/> NOMBRE	<div style="text-align: center;">  </div> <div style="text-align: center;">  </div> <hr/> NOMBRE
	<div style="text-align: center;">  </div> <div style="text-align: center;">  </div> <hr/> NOMBRE	<div style="text-align: center;">  </div> <div style="text-align: center;">  </div> <hr/> NOMBRE	<div style="text-align: center;">  </div> <div style="text-align: center;">  </div> <hr/> NOMBRE	<div style="text-align: center;">  </div> <div style="text-align: center;">  </div> <hr/> NOMBRE

VP = Volumen personal (VP) TV = Volumen de equipo (tú y tu primera línea)
 Marca la casilla cuando el TV = 600