

# Planificador de Rangos

PREMIER		100 VP & 5,000 VO - 2 líneas Ejecutivas	
PLATA		100 VP - 3 líneas Élite	
<b>CONSTRUCTOR 1:</b>		<b>CONSTRUCTOR 1:</b>	
<input type="radio"/> META: EJECUTIVO + (2,000 VO) <input type="radio"/> META: ÉLITE + (3,000 VO)		<input type="radio"/> META: EJECUTIVO + (2,000 VO) <input type="radio"/> META: ÉLITE + (3,000 VO)	
<input type="radio"/> Leyó el Planificador de Rangos <input type="radio"/> Miró o asistió a una Capacitación de Lanzamiento		<input type="radio"/> Leyó el Planificador de Rangos <input type="radio"/> Miró o asistió a una Capacitación de Lanzamiento	
<b>VOLUMEN REQUERIDO</b>	<input type="radio"/> 2,000 <input type="radio"/> 3,000	<b>VOLUMEN REQUERIDO</b>	<input type="radio"/> 2,000 <input type="radio"/> 3,000
Escribe todo el volumen de Autoenvíos (LRP) actualmente programado	—	Escribe todo el volumen de Autoenvíos (LRP) actualmente programado	—
<b>VOLUMEN NECESARIO</b>	=	<b>VOLUMEN NECESARIO</b>	=
Divide el volumen necesario entre el volumen promedio de cada clase (el objetivo es 1000)	÷	Divide el volumen necesario entre el volumen promedio de cada clase (el objetivo es 1000)	÷
<b>CLASES NECESARIAS/ PRESENTACIONES INDIVIDUALES</b>	»	<b>CLASES NECESARIAS/ PRESENTACIONES INDIVIDUALES</b>	»
<b>CLASES PROGRAMADAS</b>		<b>CLASES PROGRAMADAS</b>	
1.		1.	
2.		2.	
3.		3.	
4.		4.	
<b>PRESENTACIONES INDIVIDUALES</b> Marca el número previsto.		<b>PRESENTACIONES INDIVIDUALES</b> Marca el número previsto.	
<input type="radio"/> 1 <input type="radio"/> 2 <input type="radio"/> 3 <input type="radio"/> 4 <input type="radio"/> 5 <input type="radio"/> 6 <input type="radio"/> 7 <input type="radio"/> 8 <input type="radio"/> 9 <input type="radio"/> 10		<input type="radio"/> 1 <input type="radio"/> 2 <input type="radio"/> 3 <input type="radio"/> 4 <input type="radio"/> 5 <input type="radio"/> 6 <input type="radio"/> 7 <input type="radio"/> 8 <input type="radio"/> 9 <input type="radio"/> 10	
<b>CONSTRUCTOR 3:</b>		<b>CONSTRUCTOR 3:</b>	
<input type="radio"/> META: ÉLITE + (3,000 VO)		<input type="radio"/> META: ÉLITE + (3,000 VO)	
<input type="radio"/> Leyó el Planificador de Rangos <input type="radio"/> Miró o asistió a una Capacitación de Lanzamiento		<input type="radio"/> Leyó el Planificador de Rangos <input type="radio"/> Miró o asistió a una Capacitación de Lanzamiento	
<b>VOLUMEN REQUERIDO</b>	<input type="radio"/> 2,000 <input type="radio"/> 3,000	<b>VOLUMEN REQUERIDO</b>	<input type="radio"/> 2,000 <input type="radio"/> 3,000
Escribe todo el volumen de Autoenvíos (LRP) actualmente programado	—	Escribe todo el volumen de Autoenvíos (LRP) actualmente programado	—
<b>VOLUMEN NECESARIO</b>	=	<b>VOLUMEN NECESARIO</b>	=
Divide el volumen necesario entre el volumen promedio de cada clase (el objetivo es 1000)	÷	Divide el volumen necesario entre el volumen promedio de cada clase (el objetivo es 1000)	÷
<b>CLASES NECESARIAS/ PRESENTACIONES INDIVIDUALES</b>	»	<b>CLASES NECESARIAS/ PRESENTACIONES INDIVIDUALES</b>	»
<b>CLASES PROGRAMADAS</b>		<b>CLASES PROGRAMADAS</b>	
1.		1.	
2.		2.	
3.		3.	
4.		4.	
<b>PRESENTACIONES INDIVIDUALES</b> Marca el número previsto.		<b>PRESENTACIONES INDIVIDUALES</b> Marca el número previsto.	
<input type="radio"/> 1 <input type="radio"/> 2 <input type="radio"/> 3 <input type="radio"/> 4 <input type="radio"/> 5 <input type="radio"/> 6 <input type="radio"/> 7 <input type="radio"/> 8 <input type="radio"/> 9 <input type="radio"/> 10		<input type="radio"/> 1 <input type="radio"/> 2 <input type="radio"/> 3 <input type="radio"/> 4 <input type="radio"/> 5 <input type="radio"/> 6 <input type="radio"/> 7 <input type="radio"/> 8 <input type="radio"/> 9 <input type="radio"/> 10	

## Gana comisiones y bonificaciones

Cada bonificación se puede obtener mensualmente y se paga con las comisiones entre los días 15 y 20 del mes siguiente. Para asegurarte de recibir tu bonificación, verifica que se registre antes de la medianoche del último día del mes y, luego, continúa controlándola hasta que las comisiones se hayan procesado. En todo momento debes tener configuradas plantillas de 100 VP para recibir comisiones. Usa esta lista de verificación como ayuda para calificar todos los meses. Para obtener más detalles, consulta [dōTERRA.com](http://dōTERRA.com).

### PODER DE 3

- Gana tus \$50
- Enseña los \$50
- Continúa enseñando e inscribiendo todos los meses

### RANGO

- Alcanza los volúmenes requeridos
- Asegura las inscripciones correctas
- Cerciórate de que los calificadores lleguen a sus rangos








### BONO DE EMPODERAMIENTO

- Alcanza el rango de Premier o Plata
- Inscribe un nuevo Cliente Mayorista con más de 100 VP

# Poder de 3

## Logra los \$50 | Enseña los \$50 | Repite

- Completa con lápiz y actualiza esta tabla al principio, a mediados y al final de cada mes.
- Resalta las áreas en las que debes centrarte (por ejemplo, nuevos inscritos, clientes con autoenvío (LRP)).
- ¿Cuál es tu próximo objetivo de Poder de 3? (encierra una opción en un círculo): \$50, \$250, \$1500. ¿Cómo llegarás?

\$50		\$250		\$1500			
<div style="text-align: center;"> TU VP  <div style="border: 1px solid black; display: inline-block; padding: 2px;">TV</div> TU NOMBRE</div>	<div style="text-align: center;"> VP</div> <div style="display: inline-block; vertical-align: middle; margin-left: 20px;"><div style="border: 1px solid black; display: inline-block; padding: 2px;">TV</div> NOMBRE</div>	<div style="text-align: center;"> VP</div> <div style="display: inline-block; vertical-align: middle; margin-left: 20px;"><div style="border: 1px solid black; display: inline-block; padding: 2px;">TV</div> NOMBRE</div>	<div style="text-align: center;">NOMBRE</div> <div style="text-align: center;">VP</div> <hr/> <div style="text-align: center;">NOMBRE</div> <div style="text-align: center;">VP</div> <hr/> <div style="text-align: center;">NOMBRE</div> <div style="text-align: center;">VP</div> <hr/> <div style="text-align: center;">NOMBRE</div> <div style="text-align: center;">VP</div>		<hr/> <hr/> <hr/> <hr/> <hr/> <hr/> <hr/> <hr/> <hr/>		
	<div style="text-align: center;"> VP</div> <div style="display: inline-block; vertical-align: middle; margin-left: 20px;"><div style="border: 1px solid black; display: inline-block; padding: 2px;">TV</div> NOMBRE</div>	<div style="text-align: center;"> VP</div> <div style="display: inline-block; vertical-align: middle; margin-left: 20px;"><div style="border: 1px solid black; display: inline-block; padding: 2px;">TV</div> NOMBRE</div>			<div style="text-align: center;">NOMBRE</div> <div style="text-align: center;">VP</div> <hr/> <div style="text-align: center;">NOMBRE</div> <div style="text-align: center;">VP</div> <hr/> <div style="text-align: center;">NOMBRE</div> <div style="text-align: center;">VP</div> <hr/> <div style="text-align: center;">NOMBRE</div> <div style="text-align: center;">VP</div>		<hr/> <hr/> <hr/> <hr/> <hr/> <hr/> <hr/> <hr/> <hr/>
	<div style="text-align: center;"> VP</div> <div style="display: inline-block; vertical-align: middle; margin-left: 20px;"><div style="border: 1px solid black; display: inline-block; padding: 2px;">TV</div> NOMBRE</div>	<div style="text-align: center;"> VP</div> <div style="display: inline-block; vertical-align: middle; margin-left: 20px;"><div style="border: 1px solid black; display: inline-block; padding: 2px;">TV</div> NOMBRE</div>					<div style="text-align: center;">NOMBRE</div> <div style="text-align: center;">VP</div> <hr/> <div style="text-align: center;">NOMBRE</div> <div style="text-align: center;">VP</div> <hr/> <div style="text-align: center;">NOMBRE</div> <div style="text-align: center;">VP</div> <hr/> <div style="text-align: center;">NOMBRE</div> <div style="text-align: center;">VP</div>

VP = Volumen personal (VP)    TV = Volumen de equipo (tú y tu primera línea)  
Marca la casilla cuando el TV = 600