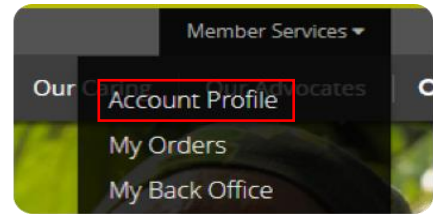
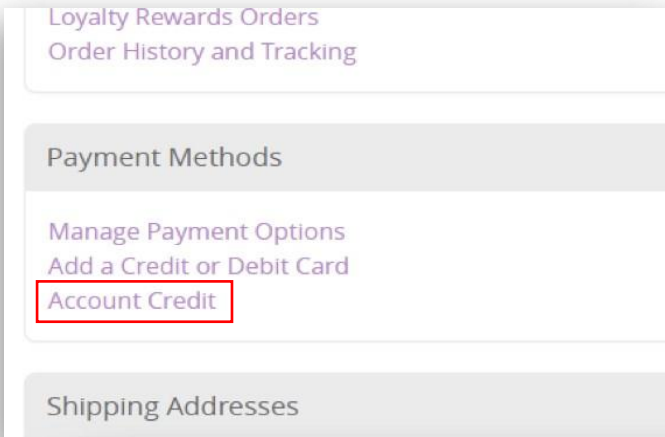


Una vez que hayas ingresado en doterra.com, coloca el cursor sobre tu nombre en la esquina superior derecha y haz clic en **Perfil de cuenta** en el menú desplegable.



### Ver credito de cuenta



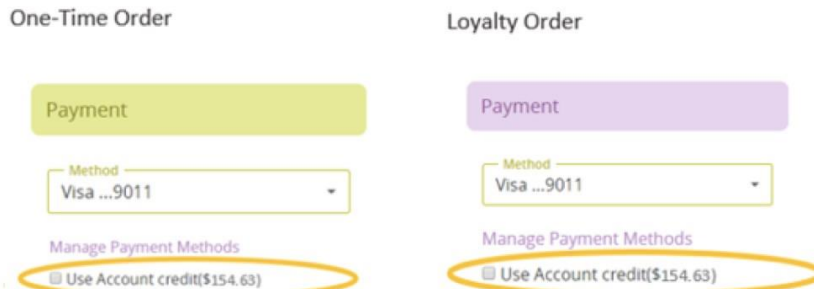
Desplázarse hacia abajo hasta la sección métodos de pago y haz clic en en crédito de cuenta. Aquí, puede ver su crédito de cuenta actual.

Balance de puntos de AR	Ganancias de comisiones
Credito de tienda	Crédito de vuelta de una devolución
Balance de credito total en la cuenta	El balance total de los puntos se pueden usar para los pedidos de Doterra

Account Credit		
AR Balance	In-Store Credit	Total Account Credit Balance
\$150.00	\$48.50	<b>\$198.50</b>

### Aplicar credito de cuenta a un pedido

Al finalizar el pago de su pedido, simplemente marque la casilla si desea aplicar el crédito a su pedido actual!



Nota: el saldo de crédito de la cuenta completa se aplicará a su pedido cuando se seleccione. Si el total de su pedido es menor que el crédito, la diferencia permanecerá en su cuenta para ser utilizada en el futuro.

