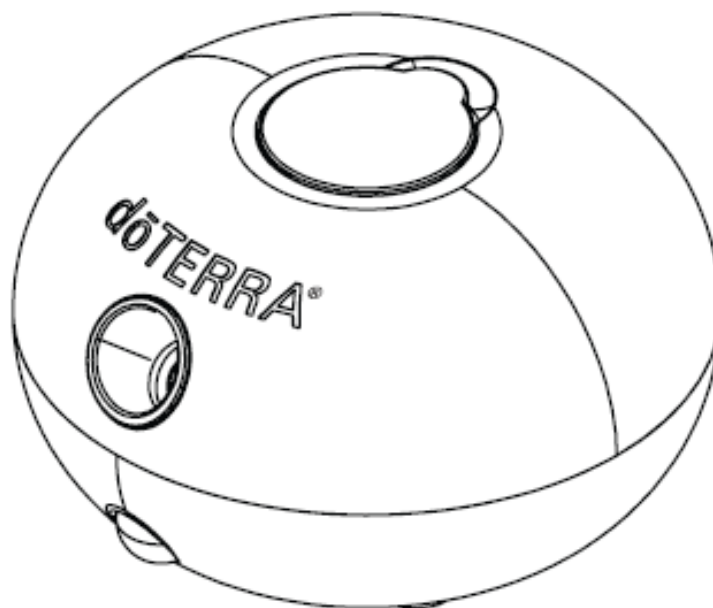


dōTERRA Bubble

Диффузор с функцией активации движения



ОПИСАНИЕ ПРОДУКТА

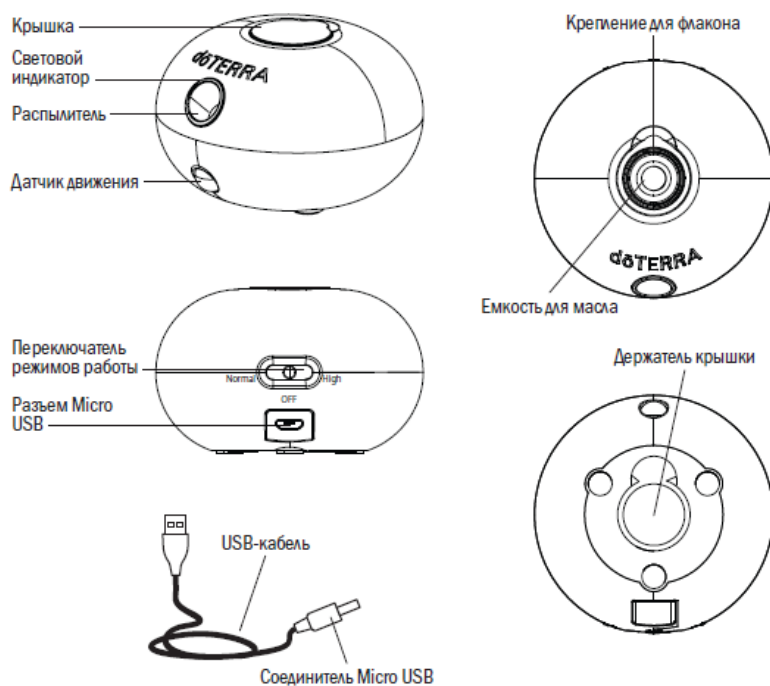
dōTERRA Bubble — небольшой диффузор, активируемый движением. Пока он не обнаружит движения рядом, то находится в режиме сна. Его инфракрасный датчик движения имеет радиус действия до 4 метров и угол обзора 120 градусов. Простой в настройке, этот мощный мини-прибор работает без воды в двух режимах тумана, — обычном и усиленном, для создания идеальной ароматической атмосферы. В Bubble вставляются флаконы с эфирными маслами dōTERRA 5 мл и 15 мл, он с легкостью заполняет ароматами комнату площадью 10 квадратных метров. Этот экономичный диффузор работает до 12 часов без подзарядки, а индикатор начинает мигать, когда Bubble пора подзарядить (в комплекте прилагается USB-кабель). Аккуратный dōTERRA Bubble вписывается практически в любое пространство и добавляет особый неповторимый колорит любой комнате в вашем доме.

ХАРАКТЕРИСТИКИ

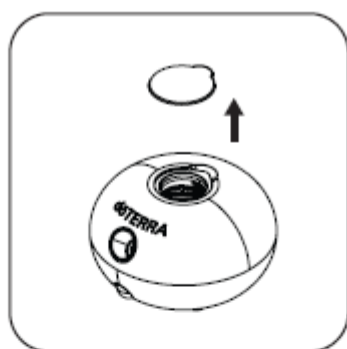
Размеры: 46 x 46 x 75,5 мм

- Материал: ПОЛИПРОПИЛЕН
- Предполагаемый размер комнаты: 10 кв. м
- Дальность действия датчика движения: 4 метра, 120 градусов обзора
- Источник питания: DC 5V 1A и аккумулятор 3,7V 800 mAh
- Обычный режим - индикатор светится синим
- Усиленный режим - индикатор светится зеленым
- Поставляется с кабелем USB dōTERRA Bubble

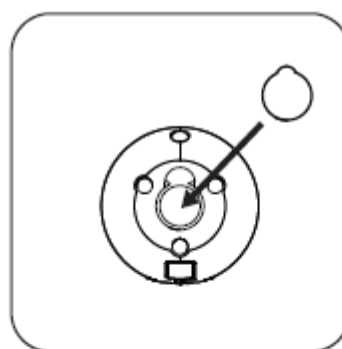
ВНЕШНИЙ ВИД



ИНСТРУКЦИЯ ПО ПРИМЕНЕНИЮ



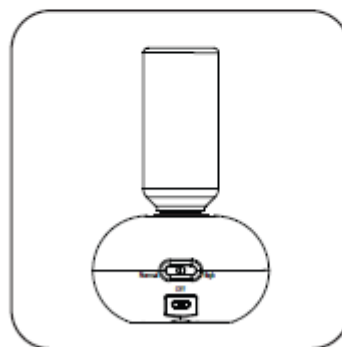
1. Снимите крышку.



2. Зафиксируйте крышку на держателе, расположенном в нижней части диффузора.

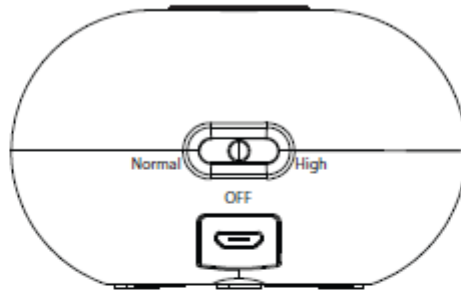


3. Переверните диффузор вверх дном, вставьте в крепление флакон с эфирным маслом объемом 5 или 15 мл и плотно закрутите по часовой стрелке. Примечание: Перед установкой флакона не снимайте с него капельный дозатор.



4. Верните диффузор в нормальное положение. Включите его с помощью переключателя режимов работы.

ФУНКЦИИ



Нормальный режим

Для выбора нормального режима поверните переключатель влево. Индикатор загорится синим цветом. Диффузор сработает 7 раз, затем перейдет в спящий режим на 3 минуты. Через 3 минуты диффузор будет делать по 3 разбрызгивания при срабатывании датчика движения и снова переключаться в спящий режим на 3 минуты. Чтобы выключить диффузор, верните переключатель режимов работы в центральное положение.

Максимальный режим

Для выбора максимального режима поверните переключатель вправо. Индикатор загорится зеленым цветом. Диффузор сработает 10 раз, затем перейдет в спящий режим на 3 минуты. Через 3 минуты диффузор будет делать по 4 разбрызгивания при срабатывании датчика движения и снова переключаться в спящий режим на 3 минуты. Чтобы выключить диффузор, верните переключатель режимов работы в центральное положение.

ЗАРЯДКА

Защита от разрядки батареи: когда заряд батареи становится слишком низким, индикатор становится красным и мигает три раза, после чего диффузор автоматически выключается.

1. Вставьте входящий в комплект USB-кабель в разъем Micro USB и в источник питания.
2. Во время зарядки индикатор будет гореть красным светом и по достижении 100 % заряда выключится.
3. Время работы до полной разрядки батареи составляет примерно 12 часов (зависит от частоты активации и длительности распыления).
4. Время полной зарядки от блока питания с силой тока в 1 А составляет примерно 4 часа.

Важно: как и большинство литий-ионных батарей, срок службы аккумулятора со временем будет постепенно сокращаться. Срок службы аккумулятора сократится примерно до 80 % по сравнению с батареей в новом устройстве после примерно 300 циклов зарядки. Это нормально и не является неисправностью устройства или батареи.

МЕРЫ ПРЕДОСТОРОЖНОСТИ

1. Объем распыляемого пара может меняться в зависимости от типа используемого эфирного масла.
2. Искусственные ароматы, масла с пряностями или примесями могут привести к поломке диффузора.
3. Эфирные масла высокой вязкости могут мешать нормальному распылению. Если с определенным эфирным маслом диффузор работает неправильно, ознакомьтесь со списком эфирных масел, не рекомендуемых к использованию, а также с разделом «Чистка и уход» и почистите емкость с эфирным маслом.
4. НЕ ИСПОЛЬЗУЙТЕ следующие эфирные масла и смеси с пузырьковым диффузором dōTERRA Bubble:
 - ✓ «Баланс»
 - ✓ Ветивер
 - ✓ Голубая пижма
 - ✓ Сандаловое дерево
 - ✓ «Цитрус Блис»
 - ✓ «Цитрус Блум»
5. Не рекомендуется извлекать флакон из диффузора до того, как будет израсходован весь объем эфирного масла и распыление прекратится. Замена флакона до его полного использования может привести к разлитию масла.
6. Крышка диффузора не герметична. Оставшееся в емкости эфирное масло может вытечь, если диффузор стоит под углом, даже, если крышка емкости закрыта.

БЕЗОПАСНОСТЬ

Следуйте мерам безопасности, указанным ниже:

1. Используйте диффузор только по назначению.
2. Для зарядки используйте только USB-кабель, который входит в комплект, или адаптер для настенной розетки, который продается отдельно.
3. Если вы не используете или хотите перенести диффузор, отключите его от сети, удалите масло из емкости и очистите устройство. Плотно закройте крышку емкости для масла.
4. Если вы почувствовали запах дыма или гари, незамедлительно выключите диффузор.

5. Во избежание разлития не переливайте эфирное масло в емкость напрямую. Вставьте в крепление флакон с эфирным маслом объемом 5 или 15 мл и плотно закрутите по часовой стрелке.
6. Устанавливайте диффузор на ровную устойчивую поверхность. Не ставьте на ковер или другие неустойчивые поверхности.
7. Не передвигайте диффузор, пока он работает. Не тяните за USB-кабель при выключении устройства — беритесь за коннектор.
8. Не используйте диффузор в местах с повышенной влажностью.
9. Держите вдали от прямых солнечных лучей, холодильника, фена и других источников тепла.
10. Диффузор не предназначен для использования детьми, если только они не находятся под присмотром взрослых.
11. Диффузор не предназначен для медицинских целей.
12. НЕ ВДЫХАЙТЕ исходящий из диффузора пар.

ХРАНИТЕ В НЕДОСТУПНОМ ДЛЯ ДЕТЕЙ МЕСТЕ

ЧИСТКА И УХОД

Распылитель необходимо чистить ватной палочкой и теплой водой не реже двух раз в неделю.



Каждый раз после использования флакона эфирного масла проводите чистку диффузора. Перед чисткой выключите диффузор и отсоедините USB-кабель.



1. Установите диффузор в вертикальное положение. Для извлечения флакона поверните его против часовой стрелки.



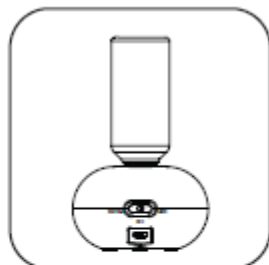
2. Если внутри емкости осталось эфирное масло, осторожно слейте его с обратной стороны распылителя.



3. В пустой флакон налейте 2 мл раствора уксуса с водой (в пропорции 3:7).



4. Переверните диффузор вверх дном и вставьте в крепление флакон эфирного масла объемом 5 или 15 мл, заполненный описанным чистящим раствором. Закручивайте по часовой стрелке.




5. Верните диффузор в нормальное положение. Установите диффузор в открытом, хорошо проветриваемом месте и включите максимальный режим работы. Подождите, пока диффузор закончит распыление.

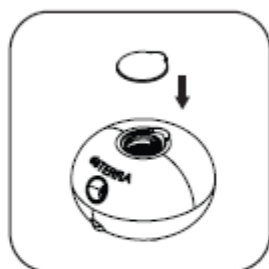


6. Установите диффузор в вертикальное положение. Для извлечения пустого флакона поверните его против часовой стрелки.

Длительное хранение после чистки:



1. Снимите крышку с держателя, расположенного в нижней части диффузора.



2. Установите крышку на емкость для масла и плотно закройте.



Внимание:

- Использование коррозионных или агрессивных химических веществ может привести к повреждению диффузора. Эфирные масла не должны попадать на внешнюю поверхность устройства.
- Чистку диффузора необходимо производить в открытом, хорошо проветриваемом месте, без вероятности воздействия высоких температур или источников тепла.

ПОИСК И УСТРАНЕНИЕ НЕИСПРАВНОСТЕЙ

Проблема	Причина(ы)	Решение
Увлажнитель воздуха не включается / выключается до истечения установленного времени	<ol style="list-style-type: none"> Кабель питания подключен неправильно Батарея разряжена. 	<ol style="list-style-type: none"> Отсоедините USB-кабель и аккуратно подсоедините снова. Зарядите батарею.
Отсутствие пара или необычный пар	<ol style="list-style-type: none"> Используется эфирное масло высокой вязкости. 	<ol style="list-style-type: none"> Для очистки емкости от остатков масла следуйте инструкциям по чистке и уходу.
	<ol style="list-style-type: none"> Остатки масла на распылителе. 	<ol style="list-style-type: none"> Следуйте инструкциям по чистке устройства и уходу за ним.
Утечка масла	<ol style="list-style-type: none"> Датчик движения не фиксирует движения 	<ol style="list-style-type: none"> Диапазон определения движения составляет 4 метра с углом обзора 120 градусов.
	<ol style="list-style-type: none"> Флакон с эфирным маслом недостаточно плотно закручен. Внутри емкости осталось эфирное масло и диффузор стоял под углом. 	<ol style="list-style-type: none"> Плотно зафиксируйте флакон с эфирным маслом. Для чистки емкости от остатков масла следуйте инструкциям по чистке и уходу.

ГАРАНТИЯ

На изделие dōTERRA® предоставляется ограниченная гарантия сроком 1 (один) год. Гарантийные обязательства компании dōTERRA в отношении данного изделия действуют на условиях, описанных ниже: Компания dōTERRA International LLC (далее «dōTERRA») гарантирует отсутствие дефектов материала и изготовления в течение 1 (ОДНОГО) ГОДА с даты покупки устройства первым конечным покупателем (далее «Гарантийный срок») при условии соблюдения правил эксплуатации и ухода, предусмотренных настоящей инструкцией. Если в течение Гарантийного периода возникает неисправность, в отношении которой потребитель направит обоснованную претензию, dōTERRA, по собственному усмотрению и в соответствии с требованиями законодательства, обязуется (1) предоставить новое устройство первому покупателю либо (2) произвести возврат средств согласно принятым компанией правилам возмещения за изделия и продукты, возвращенные в течение 30 дней с момента покупки. Устройство, на которое оформляется возврат или возмещение, должно быть отправлено на адрес dōTERRA до получения замены или возмещения и становится собственностью dōTERRA. Для более подробной информации свяжитесь с нами по телефону 1-800-411-8151.



Устройство не предназначено для использования лицами (в том числе детьми) с ограниченными физическими, сенсорными или умственными способностями, лицами, не имеющими достаточного опыта или знаний для пользования диффузором, если только они не находятся под присмотром или были проинструктированы. Не позволяйте детям играть с устройством. Не оставляйте детей без присмотра. Устройство могут использовать дети старше 8 лет, а так же лица с ограниченными физическими, сенсорными или умственными способностями, в случае, если они находятся под присмотром или получили соответствующие инструкции по безопасному использованию диффузора, и понимают все опасности, связанные с его использованием. Не позволяйте детям играть с устройством. Чистка устройства и уход за ним не должны проводиться детьми без надзора.

Данное устройство соответствует части 18 правил Федеральной комиссии по средствам связи США (FCC)

(a) Помехи, которые может создать устройство или система:

Эксплуатация возможна при соблюдении следующих двух условий:

- (1) это устройство не должно создавать вредных помех, и
- (2) это устройство должно поглощать все получаемые помехи, в том числе помехи, которые могут быть вызваны неправильным использованием.

(b) Техническое обслуживание системы:

ВНИМАНИЕ: Изменения, которые не разрешены явным образом организацией нормоконтроля, могут привести к лишению права на эксплуатацию устройства.

(c) Меры, которые может предпринять пользователь для устранения помех:

ПРИМЕЧАНИЕ: Данное устройство создает, использует и может излучать радиочастотную энергию, и если оно установлено или эксплуатируется с нарушением инструкций производителя, оно может создавать помехи для радиосвязи. Однако нет гарантии, что оно не станет источником помех, если будет установлено правильно. Если устройство вызывает помехи, которые ухудшают прием радио- или ТВ-сигналов (это можно определить путем выключения и повторного включения оборудования), пользователь может попробовать избавиться от помех одним из приведенных ниже способов:

- перенаправить или переместить принимающую антенну;
- увеличить расстояние между диффузором и приемником;
- подключить диффузор к розетке от другого контура сети питания;
- проконсультироваться с продавцом или квалифицированным специалистом по радио- и ТВ-оборудованию.

Номер модели: DT054M

Импортер (уполномоченная организация по принятию претензий) на территории Российской Федерации:
ООО «ДоТЕРРА РУС», Российская Федерация, 125284, г.
Москва, Ленинградский проспект, д. 31А, стр. 1, эт/пом/ком
1/II/14В, 17Г-Ц +7(495) 539-2399